

# Say Whisper Shout!

**Obiettivo Specifico**

- LETTERE DELL'ALFABETO
- ABBINARE SUONI/PAROLE

## Istruzioni

A - Attività per insegnare le lettere dell'alfabeto e per distinguere quelle assenti nell'alfabeto italiano.

- Fotocopiate pp. 2 e 3 per ogni bambino e dite loro di colorare gli oggetti raffigurati.
- Ritagliate ogni riquadro della vostra fotocopia e pronunciate la parola dell'oggetto raffigurato facendola ripetere ai bambini.
- Pronunciate le parole 'say', 'whisper', 'shout' mimandole in modo che i bambini ne capiscano il significato, poi recitate questa filastrocca:

ABC, ABC  
Say the alphabet with me!  
ABCD EFG HIJK LMNOP  
QRS TUV WXYZ

ABC, ABC  
Shout the alphabet with me!  
ABCD EFG HIJK LMNOP  
QRS TUV WXYZ

ABC, ABC  
Whisper the alphabet with me!  
ABCD EFG HIJK LMNOP  
QRS TUV WXYZ

- Chiedete ai bambini se hanno capito il significato della filastrocca. Recitate nuovamente la filastrocca e invitate gli alunni a mimarla come voi.
- Poi ripetete i versi uno alla volta e invitate la classe a fare altrettanto. Se i bambini incontrano difficoltà, fate dire loro soltanto i versi ABCD EFG.

B - Attività per far familiarizzare i bambini con l'alfabeto della lingua inglese facendo conoscere loro e collocare le lettere assenti nell'alfabeto italiano.

- Dite ai bambini di aggiungere in ogni riquadro il numero che si riferisce alla lettera nell'alfabeto.
- Aiutateli a collocare le lettere assenti nell'alfabeto italiano: j, k, w, x, y.

N.B. È consigliabile che l'insegnante abbia familiarità con i suoni corretti di ogni lettera. Qui di seguito ci sono i simboli dell'alfabeto fonetico e per imparare la pronuncia consigliamo il Dizionario Oxford Study, un bilingue tascabile corredato di un utile CD-ROM che fornisce la pronuncia corretta dell'alfabeto.



a /ei/	b /bi:/	c /si:/	d /di:/	e /i:/	f /ef/	g /dʒi:/	h /ertʃ/	i /ai/
j /dʒei/	k /dʒei/	l /ai/	m /em/	n /en/	o /əʊ/	p /pi:/	q /kju:/	r /ɑ:(r)/
s /es/	t /ti:/	u /ju:/	v /vi:/	w /dʌblju:/	x /eks/	y /wai/	z /zed/	

# My Alphabet

My alphabet

---

a



A

apple


b



B

bell

c



C

cat

d



D

dog


e



E

egg

f



F

fish

g



G

grass


h



H

house

i



I

island

j



J

jumper


k



K

Kangaroo

l



L lion

m




M monkey

n



N nose

o



O orange

p




P pirate

q



Q queen

r



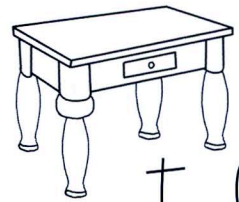
R ruler

s



S shoe

t



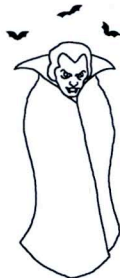
T table

u




U umbrella

v




V vampire

w



W witch

x



X xylophone

y



Y yoyo

z



Z zebra